
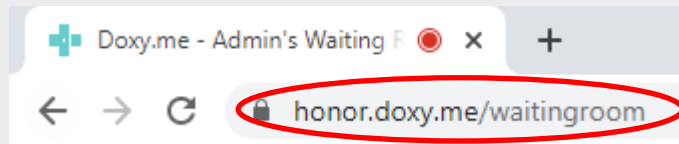


Honor Community Health Como Registrarse Para Su Visita

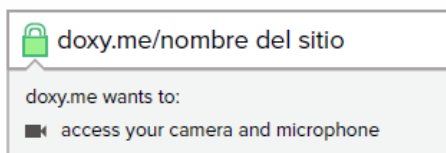
1 Utilice un ordenador o dispositivo con cámara/micrófono




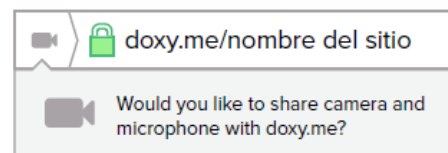
2 Ingrese el sitio web del doxy.me de su médico en el navegador




3 Permitir que su navegador para utilizar tu webcam y micrófono




En  seleccione
"Allow" en el indicador



En  seleccione "Share
Selected Devices" en el indicador

4 Escriba su nombre y haga clic en "Check In"



5 Su proveedor comenzará su visita